



УПРАВЛЕНИЕ ФЕДЕРАЛЬНОЙ СЛУЖБЫ
ГОСУДАРСТВЕННОЙ СТАТИСТИКИ
ПО КРАСНОЯРСКОМУ КРАЮ,
РЕСПУБЛИКЕ ХАКАСИЯ И РЕСПУБЛИКЕ ТЫВА

Естественное движение населения в Республике Тыва



январь-сентябрь 2023 года



Естественное движение населения

Республика Тыва

январь-сентябрь 2023 года

- 01** Показатели естественного движения населения (естественный прирост, убыль (-), число зарегистрированных родившихся и умерших)
- 02** Число зарегистрированных браков
- 03** Число зарегистрированных разводов



ЕСТЕСТВЕННОЕ ДВИЖЕНИЕ НАСЕЛЕНИЯ

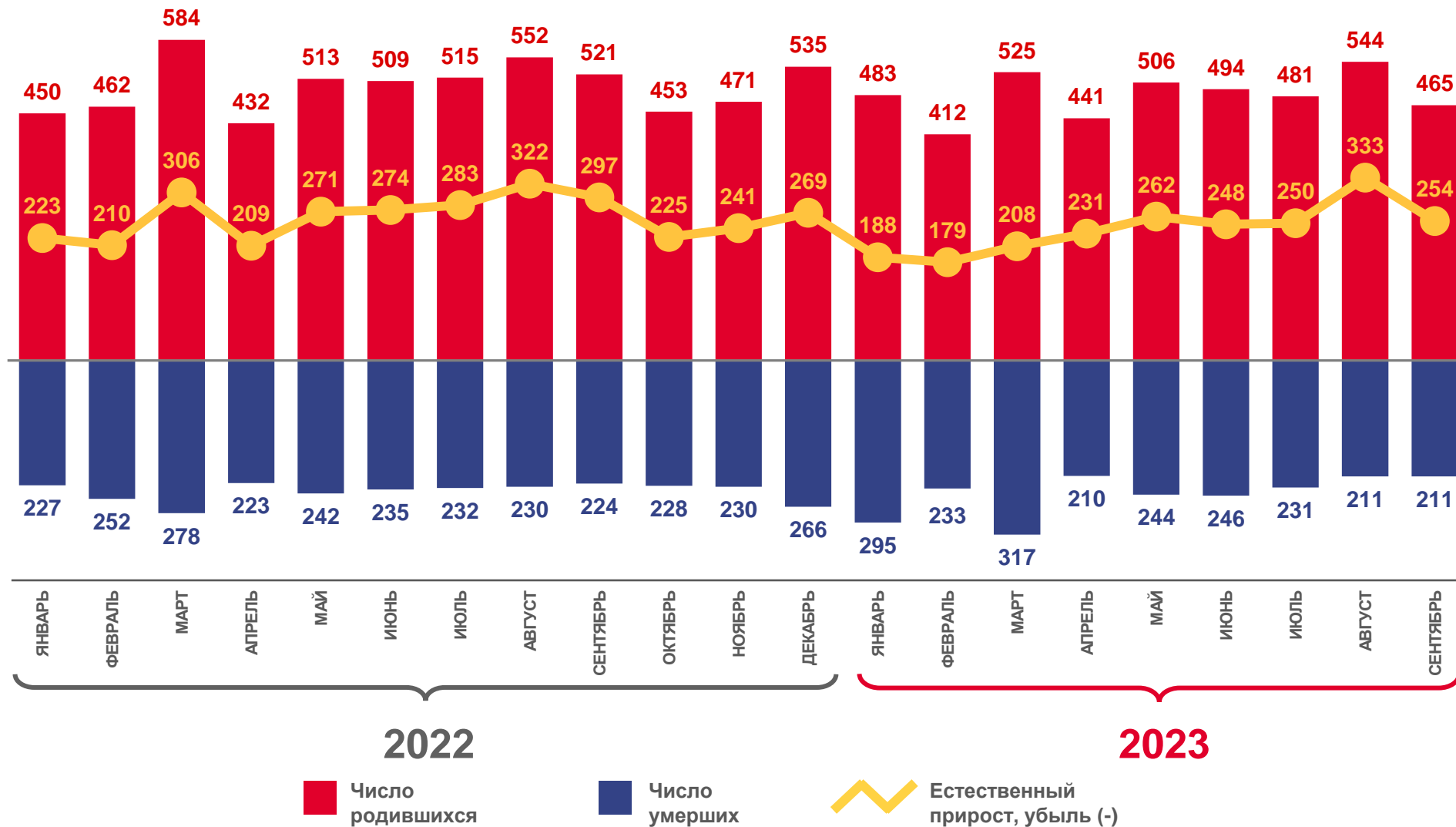
человек

Январь-сентябрь
2023 года

Естественный прирост,
убыль (-)

2 153

человека





КОЭФИЦИЕНТЫ ЕСТЕСТВЕННОГО ПРИРОСТА, УБЫЛИ (-) НАСЕЛЕНИЯ

в расчете на 1000 человек населения*



8,5

январь-сентябрь
2023 года

9,5

январь-сентябрь
2022 года

Республика Тыва



-3,9

январь-сентябрь
2023 года

-4,9

январь-сентябрь
2022 года

Сибирский федеральный округ

Январь-сентябрь 2023 года



* При расчете используется численность населения с учетом итогов Всероссийской переписи населения 2020 г.





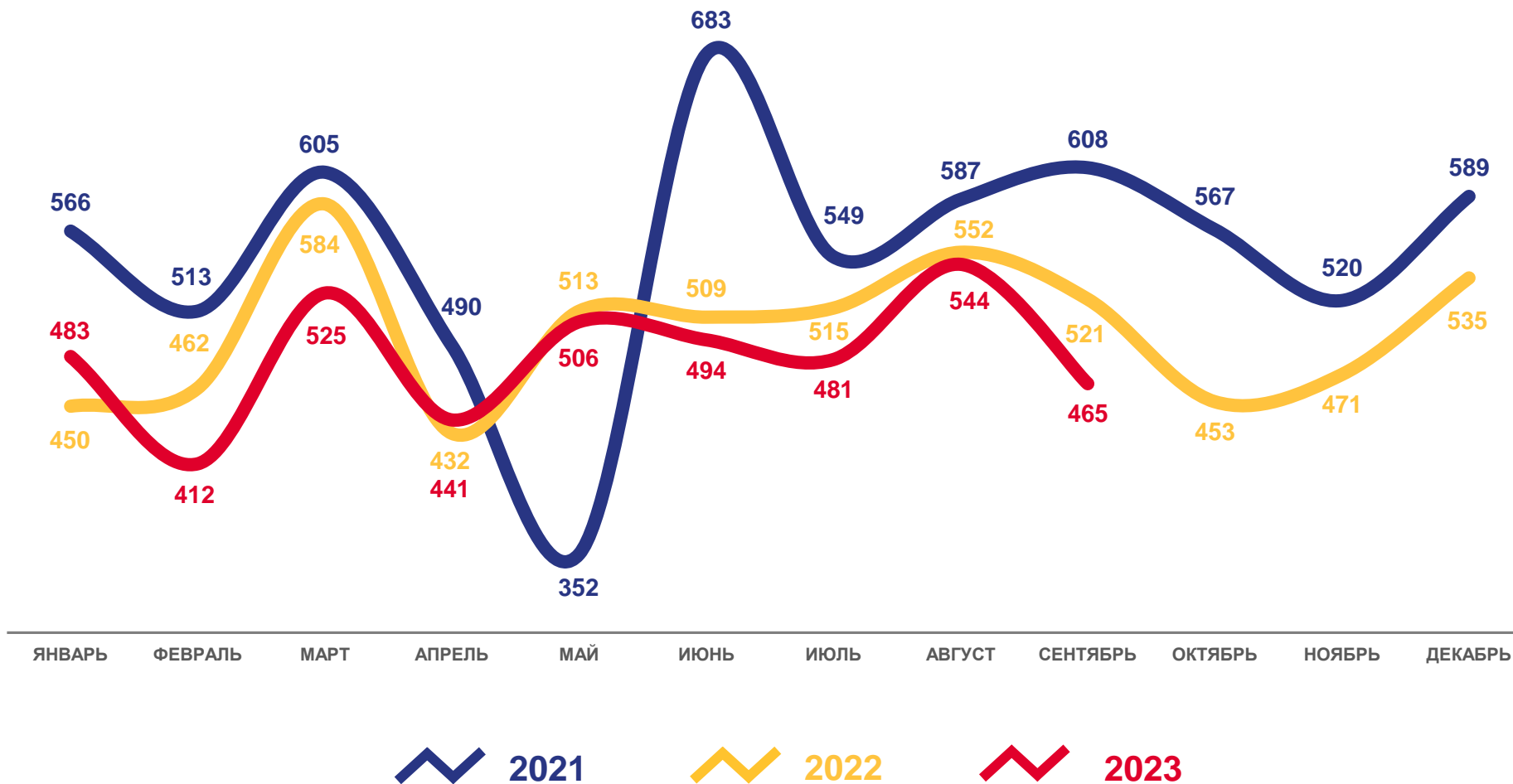
ЧИСЛО ЗАРЕГИСТРИРОВАННЫХ РОДИВШИХСЯ

человек

Январь-сентябрь
2023 года

4 351
человек

95,9%
к январю-сентябрю
2022 года





КОЭФФИЦИЕНТЫ РОЖДАЕМОСТИ НАСЕЛЕНИЯ

в расчете на 1000 человек населения*



17,2

январь-сентябрь
2023 года

18,0

январь-сентябрь
2022 года

Республика Тыва



9,0

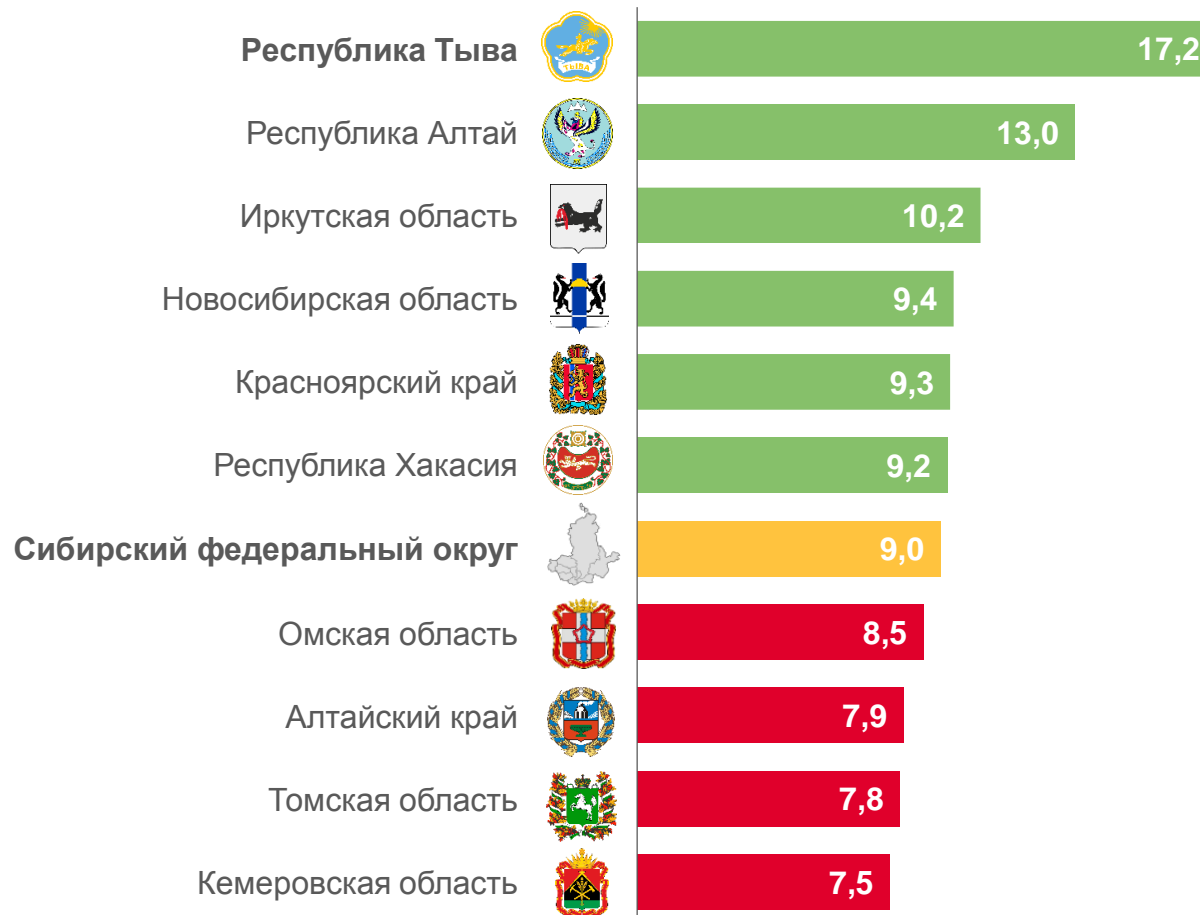
январь-сентябрь
2023 года

9,3

Январь-сентябрь
2022 года

Сибирский федеральный округ

Январь-сентябрь 2023 года



* При расчете используется численность населения с учетом итогов Всероссийской переписи населения 2020 г.





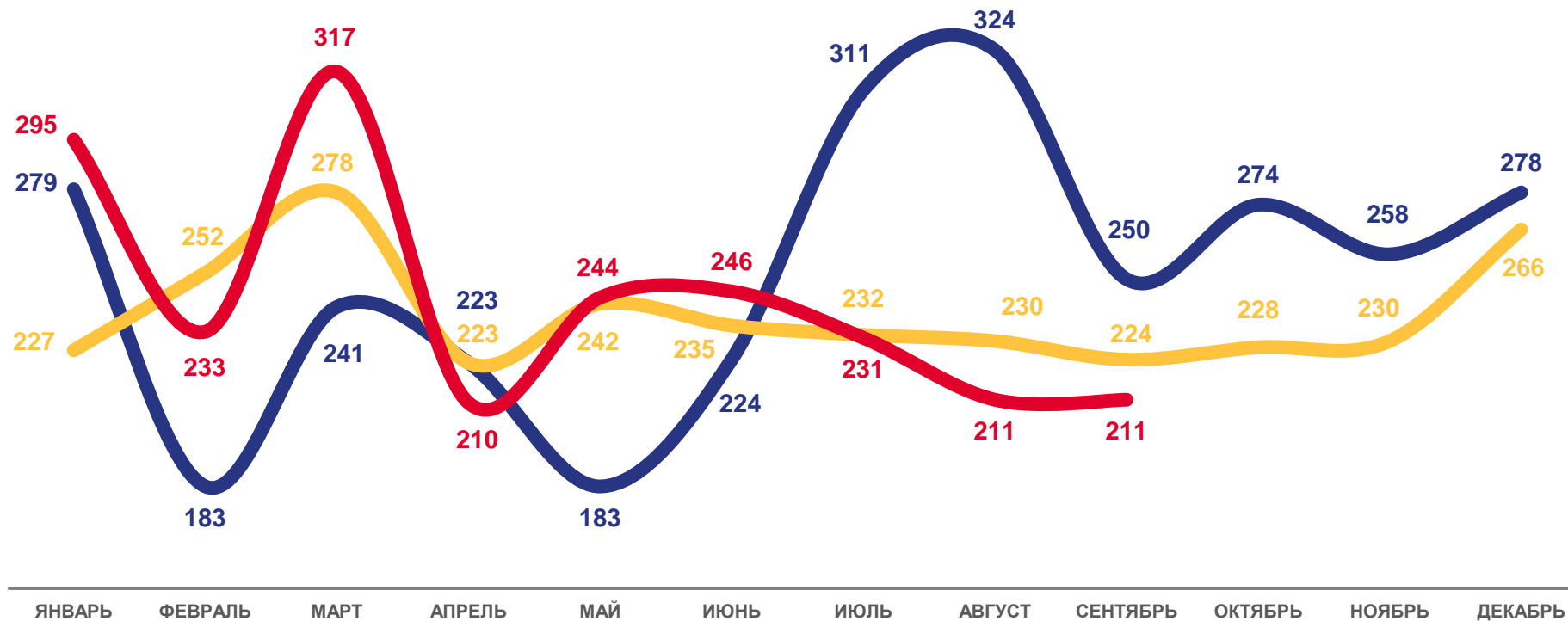
ЧИСЛО ЗАРЕГИСТРИРОВАННЫХ УМЕРШИХ

человек

Январь-сентябрь
2023 года

2 198
человек

102,6%
к январю-сентябрю
2022 года



2021

2022

2023





КОЭФФИЦИЕНТЫ СМЕРТНОСТИ НАСЕЛЕНИЯ

в расчете на 1000 человек населения*



8,7

январь-сентябрь
2023 года

8,5

январь-сентябрь
2022 года

Республика Тыва



12,9

январь-сентябрь
2023 года

14,2

январь-сентябрь
2022 года

Сибирский федеральный округ

Январь-сентябрь 2023 года



* При расчете используется численность населения с учетом итогов Всероссийской переписи населения 2020 г.



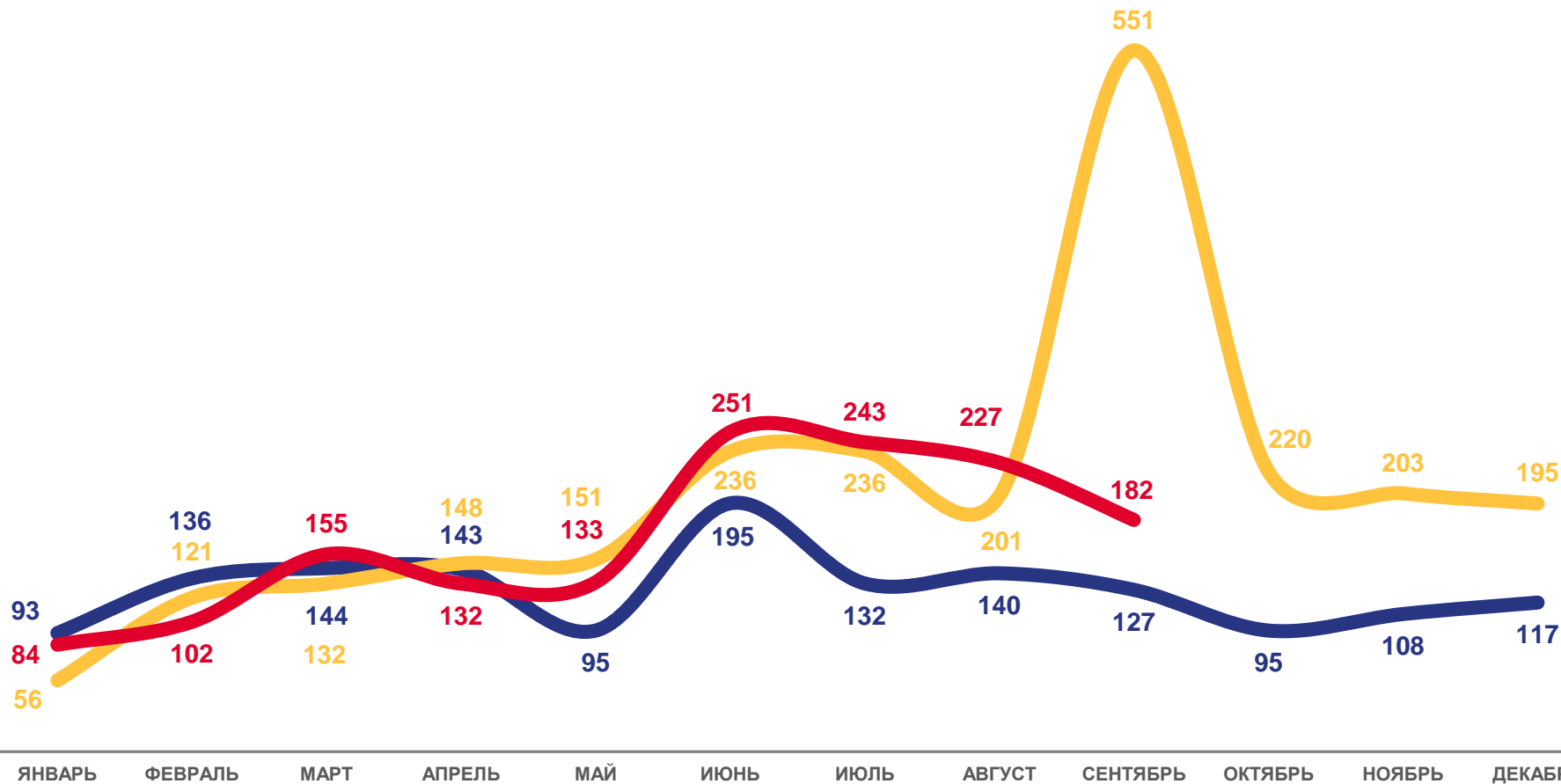
ЧИСЛО ЗАРЕГИСТРИРОВАННЫХ БРАКОВ

единиц

Январь-сентябрь
2023 года

1 509
единиц

82,4%
к январю-сентябрю
2022 года



2021

2022

2023





КОЭФФИЦИЕНТЫ БРАЧНОСТИ НАСЕЛЕНИЯ

в расчете на 1000 человек населения*



6,0

январь-сентябрь
2023 года

7,3

январь-сентябрь
2022 года

Республика Тыва



7,1

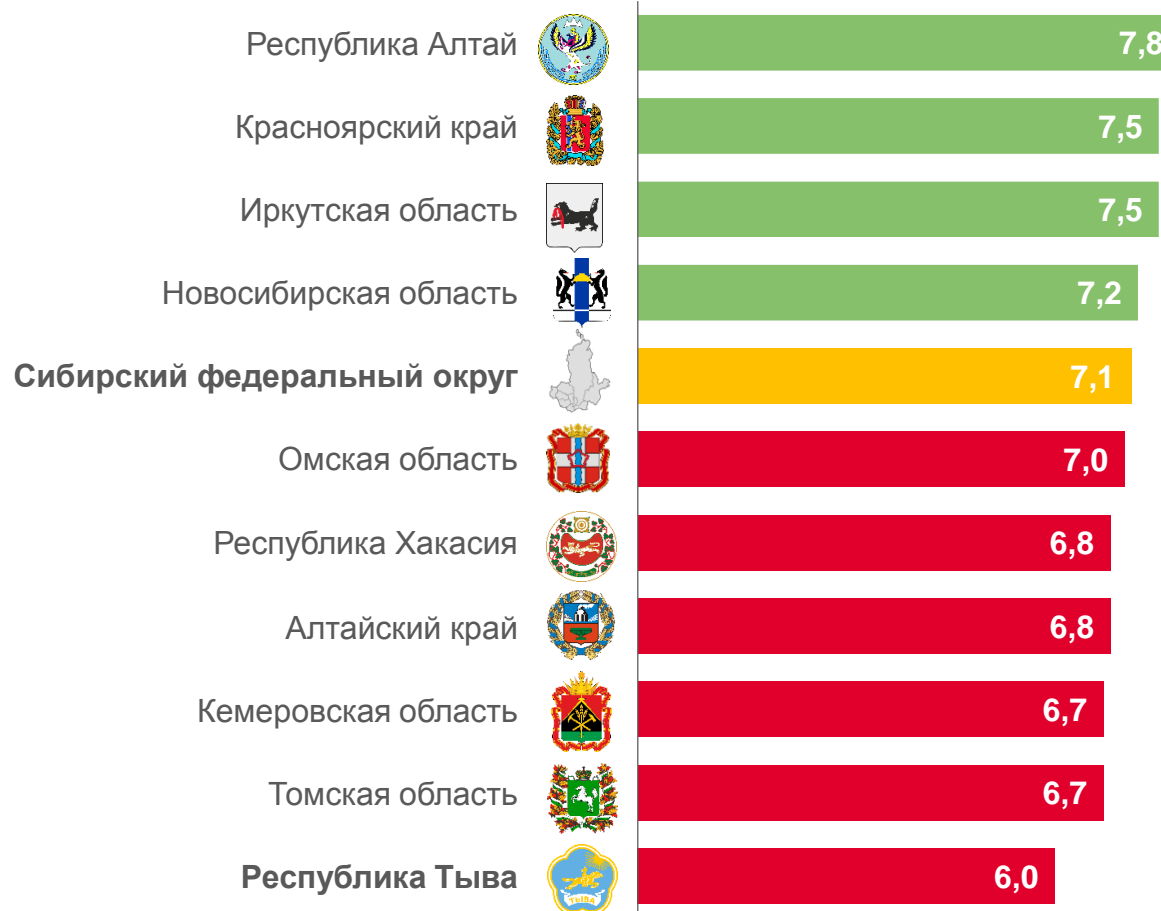
январь-сентябрь
2023 года

7,2

январь-сентябрь
2022 года

Сибирский федеральный округ

Январь-сентябрь 2023 года



* При расчете используется численность населения с учетом итогов Всероссийской переписи населения 2020 г.





ЧИСЛО ЗАРЕГИСТРИРОВАННЫХ РАЗВОДОВ

единиц

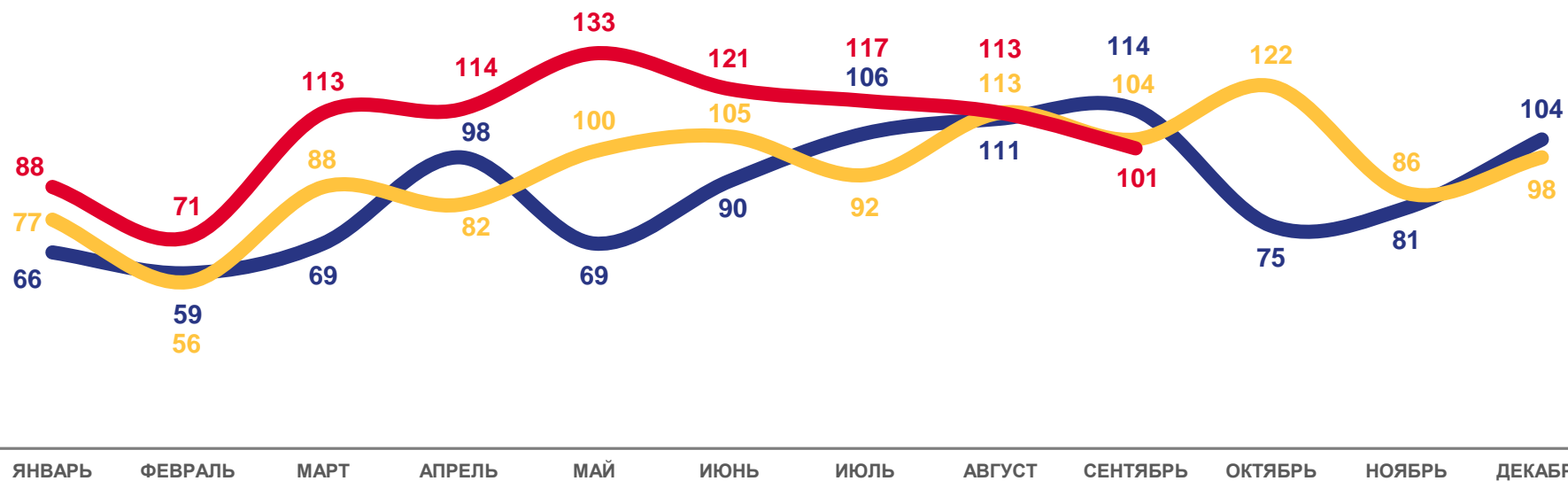
Январь-сентябрь
2023 года

971

единица

118,8%

к январю-сентябрю
2022 года



2021

2022

2023





КОЭФИЦИЕНТЫ РАЗВОДИМОСТИ НАСЕЛЕНИЯ

в расчете на 1000 человек населения*



3,8

январь-сентябрь
2023 года

3,2

январь-сентябрь
2022 года

Республика Тыва



5,0

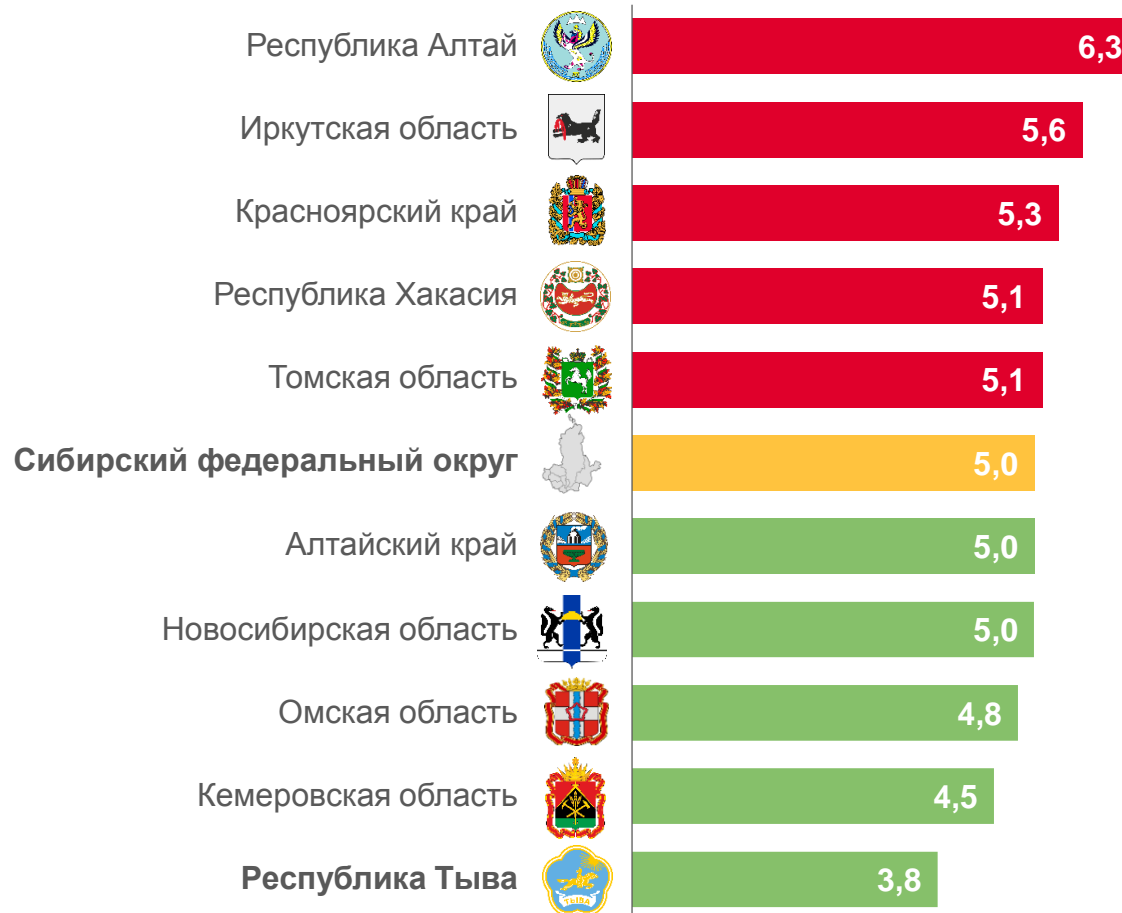
январь-сентябрь
2023 года

5,0

январь-сентябрь
2022 года

Сибирский федеральный округ

Январь-сентябрь 2023 года



* При расчете используется численность населения с учетом итогов Всероссийской переписи населения 2020 г.

